

Presupuesto de Egresos por Clasificación por Objeto del Gasto y Fuentes de Financiamiento - 2017

Municipio: Cabo Corrientes

COG/FF	DESCRIPCIÓN	RECURSOS FISCALES	INGRESOS PROPIOS	RECURSOS FEDERALES				RECURSOS ESTATALES		FINANCIAMIENTOS INTERNOS	OTROS RECURSOS	TOTAL ANUAL
				APORTACIONES FONDO INFRAESTRUCTURA	APORTACIONES FONDO FORTALECIMIENTO	PARTICIPACIONES FEDERALES	CONVENIOS	PARTICIPACIONES ESTATALES	CONVENIOS			
1000	SERVICIOS PERSONALES	25,235,717	-	-	4,229,188	-	-	-	-	-	-	29,464,905
1100	REMUNERACIONES AL PERSONAL DE CARÁCTER PERMANENTE	19,420,073	-	-	3,170,516	-	-	-	-	-	-	22,590,589
111	Dietas	2,626,992	-	-	-	-	-	-	-	-	-	2,626,992
112	Haberes	-	-	-	-	-	-	-	-	-	-	-
113	Sueldos base al personal permanente	16,793,082	-	-	3,170,516	-	-	-	-	-	-	19,963,597
114	Remuneraciones por adscripción laboral en el extranjero	-	-	-	-	-	-	-	-	-	-	-
1200	REMUNERACIONES AL PERSONAL DE CARÁCTER TRANSITORIO	1,000,000	-	-	-	-	-	-	-	-	-	1,000,000
121	Honorarios asimilables a salarios	-	-	-	-	-	-	-	-	-	-	-
122	Sueldos base al personal eventual	1,000,000	-	-	-	-	-	-	-	-	-	1,000,000
123	Retribuciones por servicios de carácter social	-	-	-	-	-	-	-	-	-	-	-
124	Retribución a los representantes de los trabajadores y de los patrones en la Junta de Conciliación y Arbitraje	-	-	-	-	-	-	-	-	-	-	-
1300	REMUNERACIONES ADICIONALES Y ESPECIALES	3,465,644	-	-	591,181	-	-	-	-	-	-	4,056,824
131	Primas por años de servicios efectivos prestados	-	-	-	-	-	-	-	-	-	-	-
132	Primas de vacaciones, dominical y gratificación de fin de año	3,192,341	-	-	521,181	-	-	-	-	-	-	3,713,521
133	Horas extraordinarias	173,303	-	-	50,000	-	-	-	-	-	-	223,303
134	Compensaciones	100,000	-	-	20,000	-	-	-	-	-	-	120,000
135	Sobrehaberes	-	-	-	-	-	-	-	-	-	-	-
136	Asignaciones de técnico, de mando, por comisión, de vuelo y de técnico especial	-	-	-	-	-	-	-	-	-	-	-
137	Honorarios especiales	-	-	-	-	-	-	-	-	-	-	-
138	Participaciones por vigilancia en el cumplimiento de la leyes y custodia de valores	-	-	-	-	-	-	-	-	-	-	-
1400	SEGURIDAD SOCIAL	-	-	-	-	-	-	-	-	-	-	-
141	Aportaciones de seguridad social	-	-	-	-	-	-	-	-	-	-	-
142	Aportaciones a fondos de vivienda	-	-	-	-	-	-	-	-	-	-	-
143	Aportaciones al sistema para el retiro	-	-	-	-	-	-	-	-	-	-	-
144	Aportaciones para seguros	-	-	-	-	-	-	-	-	-	-	-
1500	OTRAS PRESTACIONES SOCIALES Y ECONÓMICAS	1,350,000	-	-	467,492	-	-	-	-	-	-	1,817,492
151	Cuotas para el fondo de ahorro y fondo de trabajo	-	-	-	-	-	-	-	-	-	-	-
152	Indemnizaciones	200,000	-	-	175,795	-	-	-	-	-	-	375,795
153	Prestaciones y haberes de retiro	-	-	-	-	-	-	-	-	-	-	-
154	Prestaciones contractuales	-	-	-	-	-	-	-	-	-	-	-
155	Apoyos a la capacitación de los servidores públicos	-	-	-	-	-	-	-	-	-	-	-

Citlali Cruz L.
Rosa Romo P
Aveli Hernández M.

Presupuesto de Egresos por Clasificación por Objeto del Gasto y Fuentes de Financiamiento - 2017

Municipio: Cabo Corrientes

COG/FF	DESCRIPCIÓN	RECURSOS FISCALES	INGRESOS PROPIOS	RECURSOS FEDERALES				RECURSOS ESTATALES		FINANCIAMIENTOS INTERNOS	OTROS RECURSOS	TOTAL ANUAL
				APORTACIONES FONDO INFRAESTRUCTURA	APORTACIONES FONDO FORTALECIMIENTO	PARTICIPACIONES FEDERALES	CONVENIOS	PARTICIPACIONES ESTATALES	CONVENIOS			
		1,150,000	-		291,697							1,441,697
159	Otras prestaciones sociales y económicas											
1600	PREVISIONES											
161	Previsiones de carácter laboral, económica y de seguridad social											
1700	PAGO DE ESTÍMULOS A SERVIDORES PÚBLICOS											
171	Estímulos											
172	Recompensas											5,681,095
2000	MATERIALES Y SUMINISTROS	4,814,283			866,812							400,000
2100	MATERIALES DE ADMINISTRACIÓN, EMISIÓN DE DOCUMENTOS Y ARTÍCULOS OFICIALES	370,000			30,000							110,000
211	Materiales, útiles y equipos menores de oficina	100,000			10,000							115,000
212	Materiales y útiles de impresión y reproducción	100,000			15,000							
213	Material estadístico y geográfico											10,000
214	Materiales, útiles y equipos menores de tecnologías de la información y comunicaciones	10,000										10,000
215	Material impreso e información digital	10,000										55,000
216	Material de limpieza	50,000			5,000							
217	Materiales y útiles de enseñanza											100,000
218	Materiales para el registro e identificación de bienes y personas	100,000										550,000
2200	ALIMENTOS Y UTENSILIOS	500,000			50,000							550,000
221	Productos alimenticios para personas	500,000			50,000							
222	Productos alimenticios para animales											
223	Utensilios para el servicio de alimentación											
2300	MATERIAS PRIMAS Y MATERIALES DE PRODUCCIÓN Y COMERCIALIZACIÓN											
231	Productos alimenticios, agropecuarios y forestales adquiridos como materia prima											
232	Insumos textiles adquiridos como materia prima											
233	Productos de papel, cartón e impresos adquiridos como materia prima											
234	Combustibles, lubricantes, aditivos, carbón y sus derivados adquiridos como materia prima											
235	Productos químicos, farmacéuticos y de laboratorio adquiridos como materia prima											
236	Productos metálicos y a base de minerales no metálicos adquiridos como materia prima											
237	Productos de cuero, piel, plástico y hule adquiridos como materia prima											
238	Mercancías adquiridas para su comercialización											
239	Otros productos adquiridos como materia prima											

Citlali Cruz L.
 Rosa Romero P
 Aneli Hernández M.

Presupuesto de Egresos por Clasificación por Objeto del Gasto y Fuentes de Financiamiento - 2017

Municipio: Cabo Corrientes

COG/FF	DESCRIPCIÓN	RECURSOS FISCALES	INGRESOS PROPIOS	RECURSOS FEDERALES				RECURSOS ESTATALES		FINANCIAMIENTOS INTERNOS	OTROS RECURSOS	TOTAL ANUAL
				APORTACIONES FONDO INFRAESTRUCTURA	APORTACIONES FONDO FORTALECIMIENTO	PARTICIPACIONES FEDERALES	CONVENIOS	PARTICIPACIONES ESTATALES	CONVENIOS			
												800,000
2400	MATERIALES Y ARTÍCULOS DE CONSTRUCCIÓN Y DE REPARACIÓN	800,000	-	-	-	-	-	-	-	-	-	800,000
241	Productos minerales no metálicos	20,000	-	-	-	-	-	-	-	-	-	20,000
242	Cemento y productos de concreto	100,000	-	-	-	-	-	-	-	-	-	100,000
243	Cal, yeso y productos de yeso	20,000	-	-	-	-	-	-	-	-	-	20,000
244	Madera y productos de madera	50,000	-	-	-	-	-	-	-	-	-	50,000
245	Vidrio y productos de vidrio	20,000	-	-	-	-	-	-	-	-	-	20,000
246	Material eléctrico y electrónico	370,000	-	-	-	-	-	-	-	-	-	370,000
247	Artículos metálicos para la construcción	100,000	-	-	-	-	-	-	-	-	-	100,000
248	Materiales complementarios	20,000	-	-	-	-	-	-	-	-	-	20,000
249	Otros materiales y artículos de construcción y reparación	100,000	-	-	-	-	-	-	-	-	-	100,000
2500	PRODUCTOS QUÍMICOS, FARMACÉUTICOS Y DE LABORATORIO	815,000	-	-	95,000	-	-	-	-	-	-	910,000
251	Productos químicos básicos	50,000	-	-	-	-	-	-	-	-	-	50,000
252	Fertilizantes, pesticidas y otros agroquímicos	10,000	-	-	-	-	-	-	-	-	-	10,000
253	Medicinas y productos farmacéuticos	655,000	-	-	90,000	-	-	-	-	-	-	745,000
254	Materiales, accesorios y suministros médicos	-	-	-	-	-	-	-	-	-	-	-
255	Materiales, accesorios y suministros de laboratorio	-	-	-	-	-	-	-	-	-	-	-
256	Fibras sintéticas, hules plásticos y derivados	100,000	-	-	5,000	-	-	-	-	-	-	105,000
259	Otros productos químicos	-	-	-	-	-	-	-	-	-	-	-
2600	COMBUSTIBLES, LUBRICANTES Y ADITIVOS	1,184,283	-	-	261,812	-	-	-	-	-	-	1,446,095
261	Combustibles, lubricantes y aditivos	1,184,283	-	-	261,812	-	-	-	-	-	-	1,446,095
262	Carbón y sus derivados	-	-	-	-	-	-	-	-	-	-	-
2700	VESTUARIO, BLANCOS, PRENDAS DE PROTECCIÓN Y ARTÍCULOS DEPORTIVOS	115,000	-	-	105,000	-	-	-	-	-	-	220,000
271	Vestuario y uniformes	70,000	-	-	100,000	-	-	-	-	-	-	170,000
272	Prendas de seguridad y protección personal	20,000	-	-	-	-	-	-	-	-	-	20,000
273	Artículos deportivos	25,000	-	-	5,000	-	-	-	-	-	-	30,000
274	Productos textiles	-	-	-	-	-	-	-	-	-	-	-
275	Blancos y otros productos textiles, excepto prendas de vestir	-	-	-	-	-	-	-	-	-	-	-
2800	MATERIALES Y SUMINISTROS PARA SEGURIDAD	-	-	-	100,000	-	-	-	-	-	-	100,000
281	Sustancias y materiales explosivos	-	-	-	-	-	-	-	-	-	-	-
282	Materiales de seguridad pública	-	-	-	-	-	-	-	-	-	-	-
283	Prendas de protección para seguridad pública y nacional	-	-	-	100,000	-	-	-	-	-	-	100,000

Citlali Cruz L
Rosa Romero P
Arelí Hernández M.

Presupuesto de Egresos por Clasificación por Objeto del Gasto y Fuentes de Financiamiento - 2017

Municipio: Cabo Corrientes

COG/FF	DESCRIPCIÓN	RECURSOS FISCALES	INGRESOS PROPIOS	RECURSOS FEDERALES				RECURSOS ESTATALES		FINANCIAMIENTOS INTERNOS	OTROS RECURSOS	TOTAL ANUAL
				APORTACIONES FONDO INFRAESTRUCTURA	APORTACIONES FONDO FORTALECIMIENTO	PARTICIPACIONES FEDERALES	CONVENIOS	PARTICIPACIONES ESTATALES	CONVENIOS			
2900	HERRAMIENTAS, REFACCIONES Y ACCESORIOS MENORES	1,030,000	-	-	225,000	-	-	-	-	-	-	1,255,000
291	Herramientas menores	100,000	-	-	-	-	-	-	-	-	-	100,000
292	Refacciones y accesorios menores de edificios	50,000	-	-	10,000	-	-	-	-	-	-	60,000
293	Refacciones y accesorios menores de mobiliario y equipo de administración, educacional y recreativo	10,000	-	-	-	-	-	-	-	-	-	10,000
294	Refacciones y accesorios menores de equipo de cómputo y tecnologías de la información	20,000	-	-	-	-	-	-	-	-	-	20,000
295	Refacciones y accesorios menores de equipo e instrumental médico y de laboratorio	-	-	-	-	-	-	-	-	-	-	-
296	Refacciones y accesorios menores de equipo de transporte	350,000	-	-	200,000	-	-	-	-	-	-	550,000
297	Refacciones y accesorios menores de equipo de defensa y seguridad	-	-	-	-	-	-	-	-	-	-	-
298	Refacciones y accesorios menores de maquinaria y otros equipos	500,000	-	-	15,000	-	-	-	-	-	-	515,000
299	Refacciones y accesorios menores otros bienes muebles	-	-	-	-	-	-	-	-	-	-	-
3000	SERVICIOS GENERALES	6,650,000	-	10,000	904,000	-	-	-	-	-	-	7,564,000
3100	SERVICIOS BÁSICOS	1,855,000	-	-	609,000	-	-	-	-	-	-	2,464,000
311	Energía eléctrica	1,500,000	-	-	600,000	-	-	-	-	-	-	2,100,000
312	Gas	20,000	-	-	9,000	-	-	-	-	-	-	29,000
313	Agua	-	-	-	-	-	-	-	-	-	-	-
314	Telefonía tradicional	80,000	-	-	-	-	-	-	-	-	-	80,000
315	Telefonía celular	100,000	-	-	-	-	-	-	-	-	-	100,000
316	Servicios de telecomunicaciones y satélites	-	-	-	-	-	-	-	-	-	-	-
317	Servicios de acceso de Internet, redes y procesamiento de información	150,000	-	-	-	-	-	-	-	-	-	150,000
318	Servicios postales y telegráficos	5,000	-	-	-	-	-	-	-	-	-	5,000
319	Servicios integrales y otros servicios	-	-	-	-	-	-	-	-	-	-	-
3200	SERVICIOS DE ARRENDAMIENTO	480,000	-	-	35,000	-	-	-	-	-	-	515,000
321	Arrendamiento de terrenos	-	-	-	-	-	-	-	-	-	-	-
322	Arrendamiento de edificios	150,000	-	-	-	-	-	-	-	-	-	150,000
323	Arrendamiento de mobiliario y equipo de administración, educacional y recreativo	100,000	-	-	-	-	-	-	-	-	-	100,000
324	Arrendamiento de equipo e instrumental médico y de laboratorio	-	-	-	-	-	-	-	-	-	-	-
325	Arrendamiento de equipo de transporte	60,000	-	-	-	-	-	-	-	-	-	60,000
326	Arrendamiento de maquinaria, otros equipos y herramientas	150,000	-	-	35,000	-	-	-	-	-	-	185,000
327	Arrendamiento de activos intangibles	-	-	-	-	-	-	-	-	-	-	-

Citlali Cruz L.
Rosa Romero P.
Areli Hernández M.


Presupuesto de Egresos por Clasificación por Objeto del Gasto y Fuentes de Financiamiento - 2017

Municipio: Cabo Corrientes




COG/FF	DESCRIPCIÓN	RECURSOS FISCALES	INGRESOS PROPIOS	RECURSOS FEDERALES				RECURSOS ESTATALES		FINANCIAMIENTOS INTERNOS	OTROS RECURSOS	TOTAL ANUAL
				APORTACIONES FONDO INFRAESTRUCTURA	APORTACIONES FONDO FORTALECIMIENTO	PARTICIPACIONES FEDERALES	CONVENIOS	PARTICIPACIONES ESTATALES	CONVENIOS			
328	Arrendamiento financiero	-	-	-	-	-	-	-	-	-	-	20,000
329	Otros arrendamientos	20,000	-	-	-	-	-	-	-	-	-	275,000
3300	SERVICIOS PROFESIONALES, CIENTÍFICOS, TÉCNICOS Y OTROS SERVICIOS	275,000	-	-	-	-	-	-	-	-	-	250,000
331	Servicios legales, de contabilidad, auditoría y relacionados	250,000	-	-	-	-	-	-	-	-	-	-
332	Servicios de diseño, arquitectura, ingeniería y actividades relacionadas	-	-	-	-	-	-	-	-	-	-	-
333	Servicios de consultoría administrativa, procesos, técnica y en tecnologías de la información	-	-	-	-	-	-	-	-	-	-	-
334	Servicios de capacitación	-	-	-	-	-	-	-	-	-	-	-
335	Servicios de investigación científica y desarrollo	-	-	-	-	-	-	-	-	-	-	25,000
336	Servicios de apoyo administrativo, traducción, fotocopiado e impresión	25,000	-	-	-	-	-	-	-	-	-	-
337	Servicios de protección y seguridad	-	-	-	-	-	-	-	-	-	-	-
338	Servicios de vigilancia	-	-	-	-	-	-	-	-	-	-	-
339	Servicios profesionales, científicos y técnicos integrales	-	-	-	-	-	-	-	-	-	-	235,000
3400	SERVICIOS FINANCIEROS, BANCARIOS Y COMERCIALES	165,000	-	10,000	60,000	-	-	-	-	-	-	70,000
341	Servicios financieros y bancarios	50,000	-	10,000	10,000	-	-	-	-	-	-	-
342	Servicios de cobranza, investigación crediticia y similar	-	-	-	-	-	-	-	-	-	-	-
343	Servicios de recaudación, traslado y custodia de valores	-	-	-	-	-	-	-	-	-	-	-
344	Seguros de responsabilidad patrimonial y fianzas	65,000	-	-	50,000	-	-	-	-	-	-	115,000
345	Seguro de bienes patrimoniales	-	-	-	-	-	-	-	-	-	-	-
346	Almacenaje, envase y embalaje	-	-	-	-	-	-	-	-	-	-	50,000
347	Fletes y maniobras	50,000	-	-	-	-	-	-	-	-	-	-
348	Comisiones por ventas	-	-	-	-	-	-	-	-	-	-	-
349	Servicios financieros, bancarios y comerciales integrales	-	-	-	-	-	-	-	-	-	-	430,000
3500	SERVICIOS DE INSTALACIÓN, REPARACIÓN, MANTENIMIENTO Y CONSERVACIÓN	370,000	-	-	60,000	-	-	-	-	-	-	40,000
351	Conservación y mantenimiento menor de inmuebles	40,000	-	-	-	-	-	-	-	-	-	-
352	Instalación, reparación y mantenimiento de mobiliario y equipo de administración, educacional y recreativo	-	-	-	-	-	-	-	-	-	-	10,000
353	Instalación, reparación y mantenimiento de equipo de cómputo y tecnología de la información	10,000	-	-	-	-	-	-	-	-	-	-
354	Instalación, reparación y mantenimiento de equipo e instrumental médico y de laboratorio	-	-	-	-	-	-	-	-	-	-	210,000
355	Reparación y mantenimiento de equipo de transporte	150,000	-	-	60,000	-	-	-	-	-	-	-
356	Reparación y mantenimiento de equipo de defensa y seguridad	-	-	-	-	-	-	-	-	-	-	140,000
357	Instalación, reparación y mantenimiento de maquinaria, otros equipos y herramienta	140,000	-	-	-	-	-	-	-	-	-	-

Ejercicio Fiscal 2017

Cittali Cruz I.
Rosa Romero P
Aveli Hernández M.



Página 5 de 15






Presupuesto de Egresos por Clasificación por Objeto del Gasto y Fuentes de Financiamiento - 2017

Municipio: Cabo Corrientes

COG/FF	DESCRIPCIÓN	RECURSOS FISCALES	INGRESOS PROPIOS	RECURSOS FEDERALES				RECURSOS ESTATALES		FINANCIAMIENTOS INTERNOS	OTROS RECURSOS	TOTAL ANUAL
				APORTACIONES FONDO INFRAESTRUCTURA	APORTACIONES FONDO FORTALECIMIENTO	PARTICIPACIONES FEDERALES	CONVENIOS	PARTICIPACIONES ESTATALES	CONVENIOS			
358	Servicios de limpieza y manejo de desechos	-	-	-	-	-	-	-	-	-	-	-
359	Servicios de jardinería y fumigación	30,000	-	-	-	-	-	-	-	-	-	30,000
3600	SERVICIOS DE COMUNICACIÓN SOCIAL Y PUBLICIDAD	190,000	-	-	-	-	-	-	-	-	-	190,000
361	Difusión por radio, televisión y otros medios de mensajes sobre programas y actividades gubernamentales	190,000	-	-	-	-	-	-	-	-	-	190,000
362	Difusión por radio, televisión y otros medios de mensajes comerciales para promover la venta de bienes o servicios	-	-	-	-	-	-	-	-	-	-	-
363	Servicios de creatividad, preproducción y producción de publicidad, excepto Internet	-	-	-	-	-	-	-	-	-	-	-
364	Servicios de revelado de fotografías	-	-	-	-	-	-	-	-	-	-	-
365	Servicios de la industria filmica, del sonido y del video	-	-	-	-	-	-	-	-	-	-	-
366	Servicio de creación y difusión de contenido exclusivamente a través de Internet	-	-	-	-	-	-	-	-	-	-	-
369	Otros servicios de información	-	-	-	-	-	-	-	-	-	-	-
3700	SERVICIOS DE TRASLADO Y VIÁTICOS	615,000	-	-	140,000	-	-	-	-	-	-	755,000
371	Pasajes aéreos	50,000	-	-	-	-	-	-	-	-	-	50,000
372	Pasajes terrestres	40,000	-	-	30,000	-	-	-	-	-	-	70,000
373	Pasajes marítimos, lacustres y fluviales	25,000	-	-	10,000	-	-	-	-	-	-	35,000
374	Autotransporte	-	-	-	-	-	-	-	-	-	-	-
375	Viáticos en el país	500,000	-	-	100,000	-	-	-	-	-	-	600,000
376	Viáticos en el extranjero	-	-	-	-	-	-	-	-	-	-	-
377	Gastos de instalación y traslado de menaje	-	-	-	-	-	-	-	-	-	-	-
378	Servicios integrales de traslado y viáticos	-	-	-	-	-	-	-	-	-	-	-
379	Otros servicios de traslado y hospedaje	-	-	-	-	-	-	-	-	-	-	-
3800	SERVICIOS OFICIALES	1,900,000	-	-	-	-	-	-	-	-	-	1,900,000
381	Gastos de ceremonial	200,000	-	-	-	-	-	-	-	-	-	200,000
382	Gastos de orden social y cultural	1,700,000	-	-	-	-	-	-	-	-	-	1,700,000
383	Congresos y convenciones	-	-	-	-	-	-	-	-	-	-	-
384	Exposiciones	-	-	-	-	-	-	-	-	-	-	-
385	Gastos de representación	-	-	-	-	-	-	-	-	-	-	-
3900	OTROS SERVICIOS GENERALES	800,000	-	-	-	-	-	-	-	-	-	800,000
391	Servicios funerarios y de cementerios	150,000	-	-	-	-	-	-	-	-	-	150,000
392	Impuestos y derechos	500,000	-	-	-	-	-	-	-	-	-	500,000
393	Impuestos y derechos de importación	-	-	-	-	-	-	-	-	-	-	-
394	Sentencias y resoluciones por autoridad competente	-	-	-	-	-	-	-	-	-	-	-

Cittali Cruz L.
Rosa Romero P.
Arelí Hernández M.







Presupuesto de Egresos por Clasificación por Objeto del Gasto y Fuentes de Financiamiento - 2017


Municipio: Cabo Corrientes

COG/FF	DESCRIPCIÓN	RECURSOS FISCALES	INGRESOS PROPIOS	RECURSOS FEDERALES				RECURSOS ESTATALES		FINANCIAMIENTOS INTERNOS	OTROS RECURSOS	TOTAL ANUAL
				APORTACIONES FONDO INFRAESTRUCTURA	APORTACIONES FONDO FORTALECIMIENTO	PARTICIPACIONES FEDERALES	CONVENIOS	PARTICIPACIONES ESTATALES	CONVENIOS			
395	Penas, multas, accesorios y actualizaciones	150,000	-	-	-	-	-	-	-	-	-	150,000
396	Otros gastos por responsabilidades	-	-	-	-	-	-	-	-	-	-	-
397	Utilidades	-	-	-	-	-	-	-	-	-	-	-
398	Impuesto sobre nómina y otros que se deriven de una relación laboral	-	-	-	-	-	-	-	-	-	-	-
399	Otros servicios generales	-	-	-	-	-	-	-	-	-	-	-
4000	TRANSFERENCIAS, ASIGNACIONES, SUBSIDIOS Y OTRAS AYUDAS	4,000,000	-	-	-	-	-	-	-	-	-	4,000,000
4100	TRANSFERENCIAS INTERNAS Y ASIGNACIONES AL SECTOR PÚBLICO	-	-	-	-	-	-	-	-	-	-	-
411	Asignaciones presupuestarias al Poder Ejecutivo	-	-	-	-	-	-	-	-	-	-	-
412	Asignaciones presupuestarias al Poder Legislativo	-	-	-	-	-	-	-	-	-	-	-
413	Asignaciones presupuestarias al Poder Judicial	-	-	-	-	-	-	-	-	-	-	-
414	Asignaciones presupuestarias a Órganos Autónomos	-	-	-	-	-	-	-	-	-	-	-
415	Transferencias internas otorgadas a entidades paraestatales no empresariales y no financieras	-	-	-	-	-	-	-	-	-	-	-
416	Transferencias internas otorgadas a entidades paraestatales empresariales y no financieras	-	-	-	-	-	-	-	-	-	-	-
417	Transferencias internas otorgadas a fideicomisos públicos empresariales y no financieros	-	-	-	-	-	-	-	-	-	-	-
418	Transferencias internas otorgadas a instituciones paraestatales públicas financieras	-	-	-	-	-	-	-	-	-	-	-
419	Transferencias internas otorgadas a fideicomisos públicos financieros	-	-	-	-	-	-	-	-	-	-	-
4200	TRANSFERENCIAS AL RESTO DEL SECTOR PÚBLICO	-	-	-	-	-	-	-	-	-	-	-
421	Transferencias otorgadas a entidades paraestatales no empresariales y no financieras	-	-	-	-	-	-	-	-	-	-	-
422	Transferencias otorgadas para entidades paraestatales empresariales y no financieras	-	-	-	-	-	-	-	-	-	-	-
423	Transferencias otorgadas para instituciones paraestatales públicas financieras	-	-	-	-	-	-	-	-	-	-	-
424	Transferencias otorgadas a entidades federativas y municipios	-	-	-	-	-	-	-	-	-	-	-
425	Transferencias a fideicomisos de entidades federativas y municipios	-	-	-	-	-	-	-	-	-	-	-
4300	SUBSIDIOS Y SUBVENCIONES	-	-	-	-	-	-	-	-	-	-	-
431	Subsidios a la producción	-	-	-	-	-	-	-	-	-	-	-
432	Subsidios a la distribución	-	-	-	-	-	-	-	-	-	-	-
433	Subsidios a la inversión	-	-	-	-	-	-	-	-	-	-	-
434	Subsidios a la prestación de servicios públicos	-	-	-	-	-	-	-	-	-	-	-
435	Subsidios para cubrir diferenciales de tasas de interés	-	-	-	-	-	-	-	-	-	-	-

Ejercicio Fiscal 2017

Atali Cruz L.
Rosa Romero P
Areli Hernández M.



Presupuesto de Egresos por Clasificación por Objeto del Gasto y Fuentes de Financiamiento - 2017

Municipio: Cabo Corrientes

COG/FF	DESCRIPCIÓN	RECURSOS FISCALES	INGRESOS PROPIOS	RECURSOS FEDERALES				RECURSOS ESTATALES		FINANCIAMIENTOS INTERNOS	OTROS RECURSOS	TOTAL ANUAL
				APORTACIONES FONDO INFRAESTRUCTURA	APORTACIONES FONDO FORTALECIMIENTO	PARTICIPACIONES FEDERALES	CONVENIOS	PARTICIPACIONES ESTATALES	CONVENIOS			
436	Subsidios a la vivienda	-	-	-	-	-	-	-	-	-	-	-
437	Subvenciones al consumo	-	-	-	-	-	-	-	-	-	-	-
438	Subsidios a entidades federativas y municipios	-	-	-	-	-	-	-	-	-	-	-
439	Otros subsidios	-	-	-	-	-	-	-	-	-	-	-
4400	AYUDAS SOCIALES	4,000,000	-	-	-	-	-	-	-	-	-	4,000,000
441	Ayudas sociales a personas	400,000	-	-	-	-	-	-	-	-	-	400,000
442	Becas y otras ayudas para programas de capacitación	400,000	-	-	-	-	-	-	-	-	-	400,000
443	Ayudas sociales a instituciones de enseñanza	300,000	-	-	-	-	-	-	-	-	-	300,000
444	Ayudas sociales a actividades científicas o académicas	-	-	-	-	-	-	-	-	-	-	-
445	Ayudas sociales a instituciones sin fines de lucro	2,900,000	-	-	-	-	-	-	-	-	-	2,900,000
446	Ayudas sociales a cooperativas	-	-	-	-	-	-	-	-	-	-	-
447	Ayudas sociales a entidades de interés público	-	-	-	-	-	-	-	-	-	-	-
448	Ayudas por desastres naturales y otros siniestros	-	-	-	-	-	-	-	-	-	-	-
4500	PENSIONES Y JUBILACIONES	-	-	-	-	-	-	-	-	-	-	-
451	Pensiones	-	-	-	-	-	-	-	-	-	-	-
452	Jubilaciones	-	-	-	-	-	-	-	-	-	-	-
459	Otras pensiones y jubilaciones	-	-	-	-	-	-	-	-	-	-	-
4600	TRANSFERENCIAS A FIDEICOMISOS, MANDATOS Y OTROS ANÁLOGOS	-	-	-	-	-	-	-	-	-	-	-
461	Transferencias a fideicomisos del Poder Ejecutivo	-	-	-	-	-	-	-	-	-	-	-
462	Transferencias a fideicomisos del Poder Legislativo	-	-	-	-	-	-	-	-	-	-	-
463	Transferencias a fideicomisos del Poder Judicial	-	-	-	-	-	-	-	-	-	-	-
464	Transferencias a fideicomisos públicos de entidades paraestatales no empresariales y no financieras	-	-	-	-	-	-	-	-	-	-	-
465	Transferencias a fideicomisos públicos de entidades paraestatales empresariales y no financieras	-	-	-	-	-	-	-	-	-	-	-
466	Transferencias a fideicomisos de instituciones públicas financieras	-	-	-	-	-	-	-	-	-	-	-
4700	TRANSFERENCIAS A LA SEGURIDAD SOCIAL	-	-	-	-	-	-	-	-	-	-	-
471	Transferencias por obligación de ley	-	-	-	-	-	-	-	-	-	-	-
4800	DONATIVOS	-	-	-	-	-	-	-	-	-	-	-
481	Donativos a instituciones sin fines de lucro	-	-	-	-	-	-	-	-	-	-	-
482	Donativos a entidades federativas	-	-	-	-	-	-	-	-	-	-	-

Citlali Cruz L.
 Rosa Romo P.
 Areli Hernández M.

Presupuesto de Egresos por Clasificación por Objeto del Gasto y Fuentes de Financiamiento - 2017

Municipio: Cabo Corrientes

COG/FF	DESCRIPCIÓN	RECURSOS FISCALES	INGRESOS PROPIOS	RECURSOS FEDERALES				RECURSOS ESTATALES		FINANCIAMIENTOS INTERNOS	OTROS RECURSOS	TOTAL ANUAL
				APORTACIONES FONDO INFRAESTRUCTURA	APORTACIONES FONDO FORTALECIMIENTO	PARTICIPACIONES FEDERALES	CONVENIOS	PARTICIPACIONES ESTATALES	CONVENIOS			
483	Donativos a fideicomisos privados	-	-	-	-	-	-	-	-	-	-	-
484	Donativos a fideicomisos estatales	-	-	-	-	-	-	-	-	-	-	-
485	Donativos internacionales	-	-	-	-	-	-	-	-	-	-	-
4900	TRANSFERENCIAS AL EXTERIOR	-	-	-	-	-	-	-	-	-	-	-
491	Transferencias para gobiernos extranjeros	-	-	-	-	-	-	-	-	-	-	-
492	Transferencias para organismos internacionales	-	-	-	-	-	-	-	-	-	-	-
493	Transferencias para el sector privado externo	-	-	-	-	-	-	-	-	-	-	-
5000	BIENES MUEBLES, INMUEBLES E INTANGIBLES	600,000	-	-	-	-	-	-	-	-	-	600,000
5100	MOBILIARIO Y EQUIPO DE ADMINISTRACIÓN	-	-	-	-	-	-	-	-	-	-	-
511	Muebles de oficina y estantería	-	-	-	-	-	-	-	-	-	-	-
512	Muebles, excepto de oficina y estantería	-	-	-	-	-	-	-	-	-	-	-
513	Bienes artísticos, culturales y científicos	-	-	-	-	-	-	-	-	-	-	-
514	Objetos de valor	-	-	-	-	-	-	-	-	-	-	-
515	Equipo de cómputo de tecnologías de la información	-	-	-	-	-	-	-	-	-	-	-
519	Otros mobiliarios y equipos de administración	-	-	-	-	-	-	-	-	-	-	-
5200	MOBILIARIO Y EQUIPO EDUCACIONAL Y RECREATIVO	-	-	-	-	-	-	-	-	-	-	-
521	Equipos y aparatos audiovisuales	-	-	-	-	-	-	-	-	-	-	-
522	Aparatos deportivos	-	-	-	-	-	-	-	-	-	-	-
523	Cámaras fotográficas y de video	-	-	-	-	-	-	-	-	-	-	-
529	Otro mobiliario y equipo educacional y recreativo	-	-	-	-	-	-	-	-	-	-	-
5300	EQUIPO E INSTRUMENTAL MÉDICO Y DE LABORATORIO	500,000	-	-	-	-	-	-	-	-	-	500,000
531	Equipo médico y de laboratorio	400,000	-	-	-	-	-	-	-	-	-	400,000
532	Instrumental médico y de laboratorio	100,000	-	-	-	-	-	-	-	-	-	100,000
5400	VEHÍCULOS Y EQUIPO DE TRANSPORTE	-	-	-	-	-	-	-	-	-	-	-
541	Vehículos y equipo de transporte	-	-	-	-	-	-	-	-	-	-	-
542	Carrocerías y remolques	-	-	-	-	-	-	-	-	-	-	-
543	Equipo aeroespacial	-	-	-	-	-	-	-	-	-	-	-
544	Equipo ferroviario	-	-	-	-	-	-	-	-	-	-	-
545	Embarcaciones	-	-	-	-	-	-	-	-	-	-	-
549	Otros equipo de transporte	-	-	-	-	-	-	-	-	-	-	-
5500	EQUIPO DE DEFENSA Y SEGURIDAD	-	-	-	-	-	-	-	-	-	-	-

Citlali Cruz L.
 Rosa Romero P
 Areli Hernández M.

Presupuesto de Egresos por Clasificación por Objeto del Gasto y Fuentes de Financiamiento - 2017

Municipio: Cabo Corrientes

COG/FF	DESCRIPCIÓN	RECURSOS FISCALES	INGRESOS PROPIOS	RECURSOS FEDERALES				RECURSOS ESTATALES		FINANCIAMIENTOS INTERNOS	OTROS RECURSOS	TOTAL ANUAL
				APORTACIONES FONDO INFRAESTRUCTURA	APORTACIONES FONDO FORTALECIMIENTO	PARTICIPACIONES FEDERALES	CONVENIOS	PARTICIPACIONES ESTATALES	CONVENIOS			
551	Equipo de defensa y seguridad	-	-	-	-	-	-	-	-	-	-	-
5600	MAQUINARIA, OTROS EQUIPOS Y HERRAMIENTAS	-	-	-	-	-	-	-	-	-	-	-
561	Maquinaria y equipo agropecuario	-	-	-	-	-	-	-	-	-	-	-
562	Maquinaria y equipo industrial	-	-	-	-	-	-	-	-	-	-	-
563	Maquinaria y equipo de construcción	-	-	-	-	-	-	-	-	-	-	-
564	Sistemas de aire acondicionado, calefacción y de refrigeración industrial y comercial	-	-	-	-	-	-	-	-	-	-	-
565	Equipo de comunicación y telecomunicación	-	-	-	-	-	-	-	-	-	-	-
566	Equipo de generación eléctrica, aparatos y accesorios eléctricos	-	-	-	-	-	-	-	-	-	-	-
567	Herramientas y máquinas-herramienta	-	-	-	-	-	-	-	-	-	-	-
569	Otros equipos	-	-	-	-	-	-	-	-	-	-	-
5700	ACTIVOS BIOLÓGICOS	-	-	-	-	-	-	-	-	-	-	-
571	Bovinos	-	-	-	-	-	-	-	-	-	-	-
572	Porcinos	-	-	-	-	-	-	-	-	-	-	-
573	Aves	-	-	-	-	-	-	-	-	-	-	-
574	Ovinos y caprinos	-	-	-	-	-	-	-	-	-	-	-
575	Peces y acuicultura	-	-	-	-	-	-	-	-	-	-	-
576	Equinos	-	-	-	-	-	-	-	-	-	-	-
577	Especies menores y de zoológico	-	-	-	-	-	-	-	-	-	-	-
578	Árboles y plantas	-	-	-	-	-	-	-	-	-	-	-
579	Otros activos biológicos	-	-	-	-	-	-	-	-	-	-	-
5800	BIENES INMUEBLES	-	-	-	-	-	-	-	-	-	-	-
581	Terrenos	-	-	-	-	-	-	-	-	-	-	-
582	Viviendas	-	-	-	-	-	-	-	-	-	-	-
583	Edificios no residenciales	-	-	-	-	-	-	-	-	-	-	-
589	Otros bienes inmuebles	-	-	-	-	-	-	-	-	-	-	-
5900	ACTIVOS INTANGIBLES	100,000	-	-	-	-	-	-	-	-	-	100,000
591	Software	100,000	-	-	-	-	-	-	-	-	-	100,000
592	Patentes	-	-	-	-	-	-	-	-	-	-	-
593	Marcas	-	-	-	-	-	-	-	-	-	-	-
594	Derechos	-	-	-	-	-	-	-	-	-	-	-
595	Concesiones	-	-	-	-	-	-	-	-	-	-	-

Atali Cruz L.
Rosa Romero P
Arelí Hernández M.

Presupuesto de Egresos por Clasificación por Objeto del Gasto y Fuentes de Financiamiento - 2017

Municipio: Cabo Corrientes

COG/FF	DESCRIPCIÓN	RECURSOS FISCALES	INGRESOS PROPIOS	RECURSOS FEDERALES				RECURSOS ESTATALES		FINANCIAMIENTOS INTERNOS	OTROS RECURSOS	TOTAL ANUAL
				APORTACIONES FONDO INFRAESTRUCTURA	APORTACIONES FONDO FORTALECIMIENTO	PARTICIPACIONES FEDERALES	CONVENIOS	PARTICIPACIONES ESTATALES	CONVENIOS			
596	Franquicias	-	-	-	-	-	-	-	-	-	-	-
597	Licencias informáticas e intelectuales	-	-	-	-	-	-	-	-	-	-	-
598	Licencias industriales, comerciales y otras	-	-	-	-	-	-	-	-	-	-	-
599	Otros activos intangibles	-	-	-	-	-	-	-	-	-	-	-
6000	INVERSIÓN PÚBLICA	-	-	8,490,000	-	-	-	-	-	-	-	8,490,000
6100	OBRA PÚBLICA EN BIENES DE DOMINIO PÚBLICO	-	-	5,545,451	-	-	-	-	-	-	-	5,545,451
611	Edificación habitacional	-	-	345,451	-	-	-	-	-	-	-	345,451
612	Edificación no habitacional	-	-	500,000	-	-	-	-	-	-	-	500,000
613	Construcción de obras para el abastecimiento de agua, petróleo, gas, electricidad y telecomunicaciones	-	-	500,000	-	-	-	-	-	-	-	500,000
614	División de terrenos y construcción de obras de urbanización	-	-	2,500,000	-	-	-	-	-	-	-	2,500,000
615	Construcción de vías de comunicación	-	-	1,500,000	-	-	-	-	-	-	-	1,500,000
616	Otras construcciones de ingeniería civil u obra pesada	-	-	200,000	-	-	-	-	-	-	-	200,000
617	Instalaciones y equipamiento en construcciones	-	-	-	-	-	-	-	-	-	-	-
619	Trabajo de acabados en edificaciones y otros trabajos especializados	-	-	-	-	-	-	-	-	-	-	-
6200	OBRA PÚBLICA EN BIENES PROPIOS	-	-	2,944,549	-	-	-	-	-	-	-	2,944,549
621	Edificación habitacional	-	-	700,000	-	-	-	-	-	-	-	700,000
622	Edificación no habitacional	-	-	-	-	-	-	-	-	-	-	-
623	Construcción de obras para el abastecimiento de agua, petróleo, gas, electricidad y telecomunicaciones	-	-	-	-	-	-	-	-	-	-	-
624	División de terrenos y construcción de obras de urbanización	-	-	1,144,549	-	-	-	-	-	-	-	1,144,549
625	Construcción de vías de comunicación	-	-	1,100,000	-	-	-	-	-	-	-	1,100,000
626	Otras construcciones de ingeniería civil u obra pesada	-	-	-	-	-	-	-	-	-	-	-
627	Instalaciones y equipamiento en construcciones	-	-	-	-	-	-	-	-	-	-	-
629	Trabajos de acabados en edificaciones y otros trabajos especializados	-	-	-	-	-	-	-	-	-	-	-
6300	PROYECTOS PRODUCTIVOS Y ACCIONES DE FOMENTO	-	-	-	-	-	-	-	-	-	-	-
631	Estudios, formulación y evaluación de proyectos productivos no incluidos en conceptos anteriores de este capítulo	-	-	-	-	-	-	-	-	-	-	-
632	Ejecución de proyectos productivos no incluidos en conceptos anteriores de este capítulo	-	-	-	-	-	-	-	-	-	-	-
7000	INVERSIONES FINANCIERAS Y OTRAS PROVISIONES	-	-	-	-	-	-	-	-	-	-	-
7100	INVERSIONES PARA EL FOMENTO DE ACTIVIDADES PRODUCTIVAS	-	-	-	-	-	-	-	-	-	-	-
711	Créditos otorgados por entidades federativas y municipios al sector social y privado para el fomento de actividades productivas	-	-	-	-	-	-	-	-	-	-	-

Citali Cruz L.
Rosa Romero P.
Arelí Hernández M.

Presupuesto de Egresos por Clasificación por Objeto del Gasto y Fuentes de Financiamiento - 2017

Municipio: Cabo Corrientes

COG/FF	DESCRIPCIÓN	RECURSOS FISCALES	INGRESOS PROPIOS	RECURSOS FEDERALES				RECURSOS ESTATALES		FINANCIAMIENTOS INTERNOS	OTROS RECURSOS	TOTAL ANUAL
				APORTACIONES FONDO INFRAESTRUCTURA	APORTACIONES FONDO FORTALECIMIENTO	PARTICIPACIONES FEDERALES	CONVENIOS	PARTICIPACIONES ESTATALES	CONVENIOS			
712	Créditos otorgados por las entidades federativas a municipios para el fomento de actividades productivas	-	-	-	-	-	-	-	-	-	-	-
7200	ACCIONES Y PARTICIPACIONES DE CAPITAL	-	-	-	-	-	-	-	-	-	-	-
721	Acciones y participaciones de capital en entidades paraestatales no empresariales y no financieras con fines de política económica	-	-	-	-	-	-	-	-	-	-	-
722	Acciones y participaciones de capital en entidades paraestatales empresariales y no financieras con fines de política económica	-	-	-	-	-	-	-	-	-	-	-
723	Acciones y participaciones de capital en instituciones paraestatales públicas financieras con fines de política económica	-	-	-	-	-	-	-	-	-	-	-
724	Acciones y participaciones de capital en el sector privado con fines de política económica	-	-	-	-	-	-	-	-	-	-	-
725	Acciones y participaciones de capital en organismos internacionales con fines de política económica	-	-	-	-	-	-	-	-	-	-	-
726	Acciones y participaciones de capital en el sector externo con fines de política económica	-	-	-	-	-	-	-	-	-	-	-
727	Acciones y participaciones de capital en el sector público con fines de gestión de la liquidez	-	-	-	-	-	-	-	-	-	-	-
728	Acciones y participaciones de capital en el sector privado con fines de gestión de liquidez	-	-	-	-	-	-	-	-	-	-	-
729	Acciones y participaciones de capital en el sector externo con fines de gestión de liquidez	-	-	-	-	-	-	-	-	-	-	-
7300	COMPRA DE TÍTULOS Y VALORES	-	-	-	-	-	-	-	-	-	-	-
731	Bonos	-	-	-	-	-	-	-	-	-	-	-
732	Valores representativos de deuda adquiridos con fines de política económica	-	-	-	-	-	-	-	-	-	-	-
733	Valores representativos de deuda adquiridos con fines de gestión de liquidez	-	-	-	-	-	-	-	-	-	-	-
734	Obligaciones negociables adquiridas con fines de política económica	-	-	-	-	-	-	-	-	-	-	-
735	Obligaciones negociables adquiridas con fines de gestión de liquidez	-	-	-	-	-	-	-	-	-	-	-
739	Otros valores	-	-	-	-	-	-	-	-	-	-	-
7400	CONCESIÓN DE PRÉSTAMOS	-	-	-	-	-	-	-	-	-	-	-
741	Concesión de préstamos a entidades paraestatales no empresariales y no financieras con fines de política económica	-	-	-	-	-	-	-	-	-	-	-
742	Concesión de préstamos a entidades paraestatales empresariales y no financieras con fines de política económica	-	-	-	-	-	-	-	-	-	-	-
743	Concesión de préstamos a instituciones paraestatales públicas financieras con fines de política económica	-	-	-	-	-	-	-	-	-	-	-
744	Concesión de préstamos a entidades federativas y municipios con fines de política económica	-	-	-	-	-	-	-	-	-	-	-
745	Concesión de préstamos al sector privado con fines de política económica	-	-	-	-	-	-	-	-	-	-	-
746	Concesión de préstamos al sector externo con fines de política económica	-	-	-	-	-	-	-	-	-	-	-
747	Concesión de préstamos al sector público con fines de gestión de liquidez	-	-	-	-	-	-	-	-	-	-	-
748	Concesión de préstamos al sector privado con fines de gestión de liquidez	-	-	-	-	-	-	-	-	-	-	-

Citlali Cruz L.
 Rosa Romo P
 Areli Hernández M.

Página 12 de 15

Presupuesto de Egresos por Clasificación por Objeto del Gasto y Fuentes de Financiamiento - 2017

Municipio: Cabo Corrientes

COG/FF	DESCRIPCIÓN	RECURSOS FISCALES	INGRESOS PROPIOS	RECURSOS FEDERALES				RECURSOS ESTATALES		FINANCIAMIENTOS INTERNOS	OTROS RECURSOS	TOTAL ANUAL
				APORTACIONES FONDO INFRAESTRUCTURA	APORTACIONES FONDO FORTALECIMIENTO	PARTICIPACIONES FEDERALES	CONVENIOS	PARTICIPACIONES ESTATALES	CONVENIOS			
749	Concesión de préstamos al sector externo con fines de gestión de liquidez	-	-	-	-	-	-	-	-	-	-	-
7500	INVERSIONES EN FIDEICOMISOS, MANDATOS Y OTROS ANÁLOGOS	-	-	-	-	-	-	-	-	-	-	-
751	Inversiones en fideicomisos del Poder Ejecutivo	-	-	-	-	-	-	-	-	-	-	-
752	Inversiones en fideicomisos del Poder Legislativo	-	-	-	-	-	-	-	-	-	-	-
753	Inversiones en fideicomisos del Poder Judicial	-	-	-	-	-	-	-	-	-	-	-
754	Inversiones en fideicomisos públicos no empresariales y no financieros	-	-	-	-	-	-	-	-	-	-	-
755	Inversiones en fideicomisos públicos empresariales y no financieros	-	-	-	-	-	-	-	-	-	-	-
756	Inversiones en fideicomisos públicos financieros	-	-	-	-	-	-	-	-	-	-	-
757	Inversiones en fideicomisos de entidades federativas	-	-	-	-	-	-	-	-	-	-	-
758	Inversiones en fideicomisos de municipios	-	-	-	-	-	-	-	-	-	-	-
759	Fideicomisos de empresas privadas y particulares	-	-	-	-	-	-	-	-	-	-	-
7600	OTRAS INVERSIONES FINANCIERAS	-	-	-	-	-	-	-	-	-	-	-
761	Depósitos a largo plazo en moneda nacional	-	-	-	-	-	-	-	-	-	-	-
762	Depósitos a largo plazo en moneda extranjera	-	-	-	-	-	-	-	-	-	-	-
7900	PROVISIONES PARA CONTINGENCIAS Y OTRAS EROGACIONES ESPECIALES	-	-	-	-	-	-	-	-	-	-	-
791	Contingencias por fenómenos naturales	-	-	-	-	-	-	-	-	-	-	-
792	Contingencias socioeconómicas	-	-	-	-	-	-	-	-	-	-	-
799	Otras erogaciones especiales	-	-	-	-	-	-	-	-	-	-	-
8000	PARTICIPACIONES Y APORTACIONES	-	-	-	-	-	-	-	-	-	-	-
8100	PARTICIPACIONES	-	-	-	-	-	-	-	-	-	-	-
811	Fondo general de participaciones	-	-	-	-	-	-	-	-	-	-	-
812	Fondo de fomento municipal	-	-	-	-	-	-	-	-	-	-	-
813	Participaciones de las entidades federativas a los municipios	-	-	-	-	-	-	-	-	-	-	-
814	Otros conceptos participables de la Federación a entidades federativas	-	-	-	-	-	-	-	-	-	-	-
815	Otros conceptos participables de la Federación a municipios	-	-	-	-	-	-	-	-	-	-	-
816	Convenios de colaboración administrativa	-	-	-	-	-	-	-	-	-	-	-
8300	APORTACIONES	-	-	-	-	-	-	-	-	-	-	-
831	Aportaciones de la Federación a las entidades federativas	-	-	-	-	-	-	-	-	-	-	-
832	Aportaciones de la Federación a municipios	-	-	-	-	-	-	-	-	-	-	-
833	Aportaciones de las entidades federativas a los municipios	-	-	-	-	-	-	-	-	-	-	-
834	Aportaciones previstas en leyes y decretos al sistema de protección social	-	-	-	-	-	-	-	-	-	-	-

Citlali Cruz L.
 Rosa Romero P.
 Areli Hernández M.

Presupuesto de Egresos por Clasificación por Objeto del Gasto y Fuentes de Financiamiento - 2017

Municipio: Cabo Corrientes

COG/FF	DESCRIPCIÓN	RECURSOS FISCALES	INGRESOS PROPIOS	RECURSOS FEDERALES				RECURSOS ESTATALES		FINANCIAMIENTOS INTERNOS	OTROS RECURSOS	TOTAL ANUAL
				APORTACIONES FONDO INFRAESTRUCTURA	APORTACIONES FONDO FORTALECIMIENTO	PARTICIPACIONES FEDERALES	CONVENIOS	PARTICIPACIONES ESTATALES	CONVENIOS			
835	Aportaciones previstas en leyes y decretos compensatorias a entidades federativas y municipios	-	-	-	-	-	-	-	-	-	-	-
8500	CONVENIOS	-	-	-	-	-	-	-	-	-	-	-
851	Convenios de reasignación	-	-	-	-	-	-	-	-	-	-	-
852	Convenios de descentralización	-	-	-	-	-	-	-	-	-	-	-
853	Otros convenios	-	-	-	-	-	-	-	-	-	-	-
9000	DEUDA PÚBLICA	4,200,000	-	-	-	-	-	-	-	-	-	4,200,000
9100	AMORTIZACIÓN DE LA DEUDA PÚBLICA	3,700,000	-	-	-	-	-	-	-	-	-	3,700,000
911	Amortización de la deuda interna con instituciones de crédito	3,700,000	-	-	-	-	-	-	-	-	-	3,700,000
912	Amortización de la deuda interna por emisión de títulos y valores	-	-	-	-	-	-	-	-	-	-	-
913	Amortización de arrendamientos financieros nacionales	-	-	-	-	-	-	-	-	-	-	-
914	Amortización de la deuda externa con instituciones de crédito	-	-	-	-	-	-	-	-	-	-	-
915	Amortización de deuda externa con organismos financieros internacionales	-	-	-	-	-	-	-	-	-	-	-
916	Amortización de la deuda bilateral	-	-	-	-	-	-	-	-	-	-	-
917	Amortización de la deuda externa por emisión de títulos y valores	-	-	-	-	-	-	-	-	-	-	-
918	Amortización de arrendamientos financieros internacionales	-	-	-	-	-	-	-	-	-	-	-
9200	INTERESES DE LA DEUDA PÚBLICA	500,000	-	-	-	-	-	-	-	-	-	500,000
921	Intereses de la deuda interna con instituciones de crédito	500,000	-	-	-	-	-	-	-	-	-	500,000
922	Intereses derivados de la colocación de títulos y valores	-	-	-	-	-	-	-	-	-	-	-
923	Intereses por arrendamientos financieros nacionales	-	-	-	-	-	-	-	-	-	-	-
924	Intereses de la deuda externa con instituciones de crédito	-	-	-	-	-	-	-	-	-	-	-
925	Intereses de la deuda con organismos financieros internacionales	-	-	-	-	-	-	-	-	-	-	-
926	Intereses de la deuda bilateral	-	-	-	-	-	-	-	-	-	-	-
927	Intereses derivados de la colocación de títulos y valores en el exterior	-	-	-	-	-	-	-	-	-	-	-
928	Intereses por arrendamientos financieros internacionales	-	-	-	-	-	-	-	-	-	-	-
9300	COMISIONES DE LA DEUDA PÚBLICA	-	-	-	-	-	-	-	-	-	-	-
931	Comisiones de la deuda pública interna	-	-	-	-	-	-	-	-	-	-	-
932	Comisiones de la deuda pública externa	-	-	-	-	-	-	-	-	-	-	-
9400	GASTOS DE LA DEUDA PÚBLICA	-	-	-	-	-	-	-	-	-	-	-
941	Gastos de la deuda pública interna	-	-	-	-	-	-	-	-	-	-	-
942	Gastos de la deuda pública externa	-	-	-	-	-	-	-	-	-	-	-

Citlali Cruz C.
 Rosa Romero P.
 Areli Hernández M.

Presupuesto de Egresos por Clasificación por Objeto del Gasto y Fuentes de Financiamiento - 2017

Municipio: Cabo Corrientes

COG/FF	DESCRIPCIÓN	RECURSOS FISCALES	INGRESOS PROPIOS	RECURSOS FEDERALES				RECURSOS ESTATALES		FINANCIAMIENTOS INTERNOS	OTROS RECURSOS	TOTAL ANUAL
				APORTACIONES FONDO INFRAESTRUCTURA	APORTACIONES FONDO FORTALECIMIENTO	PARTICIPACIONES FEDERALES	CONVENIOS	PARTICIPACIONES ESTATALES	CONVENIOS			
9500	COSTO POR COBERTURAS	-	-	-	-	-	-	-	-	-	-	-
951	Costos por coberturas	-	-	-	-	-	-	-	-	-	-	-
9600	APOYOS FINANCIEROS	-	-	-	-	-	-	-	-	-	-	-
961	Apoyos a intermediarios financieros	-	-	-	-	-	-	-	-	-	-	-
962	Apoyos a ahorradores y deudores del Sistema Financiero Nacional	-	-	-	-	-	-	-	-	-	-	-
9900	ADEUDOS DE EJERCICIOS FISCALES ANTERIORES (ADEFAS)	-	-	-	-	-	-	-	-	-	-	-
991	ADEFAS	-	-	-	-	-	-	-	-	-	-	-
TOTAL DE EGRESOS		45,500,000	-	8,500,000	6,000,000	-	-	-	-	-	-	60,000,000

Citlali Cruz L.
 Areli Hernández M.
 Rosa Romero P.

Ejercicio Fiscal 2017

Presupuesto de Egresos por Clasificación Funcional Programática 2017

Municipio: Cabo Corrientes

		IMPORTE ANUAL
1	GOBIERNO	\$ 22,285,640
1.	1. LEGISLACIÓN	\$ 3,932,658
	1. 1. 1. Legislación	\$ 3,932,658
	1. 1. 2. Fisacalización	\$ -
1.	2. JUSTICIA	\$ -
	1. 2. 1. Impartición de Justicia	\$ -
	1. 2. 2. Procuración de Justicia	\$ -
	1. 2. 3. Reclusión y Readaptación Social	\$ -
	1. 2. 4. Derechos Humanos	\$ -
1.	3. COORDINACIÓN DE LA POLÍTICA DE GOBIERNO	\$ 8,245,469
	1. 3. 1. Presidencia/Gubernatura	\$ 4,309,430
	1. 3. 2. Política Interior	\$ 2,915,156
	1. 3. 3. Preservación y Cuidado del Patrimonio Público	\$ -
	1. 3. 4. Función Pública	\$ 1,020,883
	1. 3. 5. Asuntos Jurídicos	\$ -
	1. 3. 6. Organización de Procesos Electorales	\$ -
	1. 3. 7. Población	\$ -
	1. 3. 8. Territorio	\$ -
	1. 3. 9. Otros	\$ -
1.	4. RELACIONES EXTERIORES	\$ 659,147
	1. 4. 1. Relaciones Exteriores	\$ 659,147
1.	5. ASUNTOS FINANCIEROS Y HACENDARIOS	\$ 2,732,666
	1. 5. 1. Asunto Financieros	\$ -
	1. 5. 2. Asuntos Hacendarios	\$ 2,732,666
1.	6. SEGURIDAD NACIONAL	\$ -
	1. 6. 1. Defensa	\$ -
	1. 6. 2. Marina	\$ -
	1. 6. 3. Inteligencia para la Preservación de la Seguridad Nacional	\$ -
1.	7. ASUNTOS DE ORDEN PÚBLICO Y DE SEGURIDAD INTERIOR	\$ 6,144,458
	1. 7. 1. Policía	\$ 5,891,696
	1. 7. 2. Protección Civil	\$ 252,762
	1. 7. 3. Otros Asuntos de Orden Público y Seguridad	\$ -
	1. 7. 4. Sistema Nacional de Seguridad Pública	\$ -
1.	8. OTROS SERVICIOS GENERALES	\$ 571,241
	1. 8. 1. Servicios Registrales, Administrativos y Patrimoniales	\$ -
	1. 8. 2. Servicios Estadísticos	\$ 445,198
	1. 8. 3. Servicios de Comunicación y Medios	\$ 126,043
	1. 8. 4. Acceso a la Información Pública Gubernamental	\$ -
	1. 8. 5. Otros	\$ -
2	DESARROLLO SOCIAL	\$ 31,498,548
2.	1. PROTECCIÓN AMBIENTAL	\$ 1,301,043

Citlali Cruz L.
 Ardi Hernández H.
 Ejercicio Fiscal 2016
 Rosa Romero P.

Presupuesto de Egresos por Clasificación Funcional Programática 2017

Municipio: Cabo Corrientes

		IMPORTE ANUAL
2.1.1	Ordenación de Desechos	\$ -
2.1.2	Administración del Agua	\$ -
2.1.3	Ordenación de Aguas Residuales, Drenaje y Alcantarillado	\$ 1,000,000
2.1.4	Reducción de la Contaminación	\$ -
2.1.5	Protección de la Diversidad Biológica y del Paisaje	\$ 301,043
2.1.6	Otros de Protección Ambiental	\$ 22,647,589
2.2.	VIVIENDA Y SERVICIOS A LA COMUNIDAD	\$ 13,200,777
2.2.1	Urbanización	\$ 1,584,021
2.2.2	Desarrollo Comunitario	\$ 1,800,000
2.2.3	Abastecimiento de Agua	\$ 2,500,000
2.2.4	Alumbrado Público	\$ 600,000
2.2.5	Vivienda	\$ 900,000
2.2.6	Servicios Comunales	\$ 2,062,791
2.2.7	Desarrollo Regional	\$ 1,000,000
2.3.	SALUD	\$ 1,000,000
2.3.1	Prestación de Servicios de Salud a la Comunidad	\$ -
2.3.2	Prestación de Servicios de Salud a la Persona	\$ -
2.3.3	Generación de Recursos para la Salud	\$ -
2.3.4	Rectoría del Sistema de Salud	\$ -
2.3.5	Protección Social en Salud	\$ 2,808,829
2.4.	RECREACIÓN, CULTURA Y OTRAS MANIFESTACIONES SOCIALES	\$ 376,043
2.4.1	Deporte y Recreación	\$ 2,432,786
2.4.2	Cultura	\$ -
2.4.3	Radio, Televisión y Editoriales	\$ -
2.4.4	Asuntos Religiosos y Otras Manifestaciones Sociales	\$ -
2.5.	EDUCACIÓN	\$ 1,467,447
2.5.1	Educación Básica	\$ -
2.5.2	Educación Media Superior	\$ -
2.5.3	Educación Superior	\$ -
2.5.4	Posgrado	\$ -
2.5.5	Educación para Adultos	\$ -
2.5.6	Otros Servicios Educativos y Actividades Inherentes	\$ 1,467,447
2.6.	PROTECCIÓN SOCIAL	\$ 2,273,640
2.6.1	Enfermedad e Incapacidad	\$ -
2.6.2	Edad Avanzada	\$ 900,000
2.6.3	Familia e Hijos	\$ 900,000
2.6.4	Desempleo	\$ -
2.6.5	Alimentación y Nutrición	\$ 473,640
2.6.6	Apoyo Social para la Vivienda	\$ -
2.6.7	Indígenas	\$ -
2.6.8	Otros Grupos Vulnerables	\$ -

Citlali Cruz L.

Arelí Hernández M.

Ejercicio Fiscal 2016

Rosa Romero P

[Handwritten signature]

[Handwritten signature]

[Handwritten signature]

Presupuesto de Egresos por Clasificación Funcional Programática 2017

Municipio: Cabo Corrientes

		IMPORTE ANUAL
2.	6. 9 Otros de Seguridad Social y Asistencia Social	\$ -
2.	OTROS ASUNTOS SOCIALES	\$ -
2.	7. 1 Otros Asuntos Sociales	\$ -
3.	DESARROLLO ECONÓMICO	\$ 2,015,812
3.	1. ASUNTOS ECONÓMICOS, COMERCIALES Y LABORALES EN GENERAL	\$ -
3.	1. 1 Asuntos Económicos y Comerciales en General	\$ -
3.	1. 2 Asuntos Laborales Generales	\$ -
3.	2. AGROPECUARIA, SILVICULTURA, PESCA Y CAZA	\$ 1,416,665
3.	2. 1 Agropecuaria	\$ 1,416,665
3.	2. 2 Silvicultura	\$ -
3.	2. 3 Acuicultura, Pesca y Caza	\$ -
3.	2. 4 Agroindustrial	\$ -
3.	2. 5 Hidroagrícola	\$ -
3.	2. 6 Apoyo Financiero a la Banca y Seguro Agropecuario	\$ -
3.	3. COMBUSTIBLES Y ENERGÍA	\$ -
3.	3. 1 Carbón y Otros Combustibles Minerales Sólidos	\$ -
3.	3. 2 Petróleo y Gas Natural (Hidrocarburos)	\$ -
3.	3. 3 Combustibles Nucleares	\$ -
3.	3. 4 Otros Combustibles	\$ -
3.	3. 5 Electricidad	\$ -
3.	3. 6 Energía no Eléctrica	\$ -
3.	4. MINERÍA, MANUFACTURAS Y CONSTRUCCIÓN	\$ -
3.	4. 1 Extracción de Recursos Minerales excepto los Combustibles Minerales	\$ -
3.	4. 2 Manufacturas	\$ -
3.	4. 3 Construcción	\$ -
3.	5. TRANSPORTE	\$ -
3.	5. 1 Transporte por Carretera	\$ -
3.	5. 2 Transporte por Agua y Puertos	\$ -
3.	5. 3 Transporte por Ferrocarril	\$ -
3.	5. 4 Transporte Aéreo	\$ -
3.	5. 5 Transporte por Oleoductos y Gasoductos y Otros Sistemas de Transporte	\$ -
3.	5. 6 Otros Relacionados con Transporte	\$ -
3.	6. COMUNICACIÓN	\$ -
3.	6. 1 Comunicaciones	\$ 599,147
3.	7. TURISMO	\$ 599,147
3.	7. 1 Turismo	\$ -
3.	7. 2 Hoteles y Restaurantes	\$ -
3.	8. CIENCIA, TECNOLOGÍA E INNOVACIÓN	\$ -
3.	8. 1 Investigación Científica	\$ -
3.	8. 2 Desarrollo Tecnológico	\$ -
3.	8. 3 Servicios Científicos y Tecnológicos	\$ -

Catali Cruz C.

Arelis Hernández M.

Ejercicio Fiscal 2016

Rosa Romero P

Presupuesto de Egresos por Clasificación Funcional Programática 2017

Municipio: Cabo Corrientes

		IMPORTE ANUAL
3. 8. 4	Innovación	\$ -
3. 9.	OTRAS INDUSTRIAS Y OTROS ASUNTOS ECONÓMICOS	\$ -
3. 9. 1	Comercio, Distribución, Almacenamiento y Depósito	\$ -
3. 9. 2	Otras Industrias	\$ -
3. 9. 3	Otros Asuntos Económicos	\$ -
4	OTRAS NO CLASIFICADAS EN FUNCIONES ANTERIORES	\$ 4,200,000
4. 1.	TRANSACCIONES DE LA DEUDA PÚBLICA/COSTO FINANCIERO DE LA DEUDA	\$ 4,200,000
4. 1. 1	Deuda Pública Interna	\$ 4,200,000
4. 1. 2	Deuda Pública Externa	\$ -
4. 2.	TRANSFERENCIAS, PARTICIPACIONES Y APORTACIONES ENTRE DIFERENTES NIVELES Y ÓRDENES DE GOBIERNO	\$ -
4. 2. 1	Transferencias entre Diferentes Niveles y Ordenes de Gobierno	\$ -
4. 2. 2	Participaciones entre Diferentes Niveles y Ordenes de Gobierno	\$ -
4. 2. 3	Aportaciones entre Diferentes Niveles y Ordenes de Gobierno	\$ -
4. 3.	SANEAMIENTO DEL SISTEMA FINANCIERO	\$ -
4. 3. 1	Saneamiento del Sistema Financiero	\$ -
4. 3. 2	Apoyos IPAB	\$ -
4. 3. 3	Banca de Desarrollo	\$ -
4. 3. 4	Apoyo a los programas de reestructura en unidades de inversión (UDIS)	\$ -
4. 4.	ADEUDOS DE EJERCICIOS FISCALES ANTERIORES	\$ -
4. 4. 1	Adeudos de Ejercicios Fiscales Anteriores	\$ -
Suma		\$ 60,000,000

Citlak Cruz L.

Rosa Romero P
Aveli Hernández M.

PRESUPUESTO POR CLASIFICACIÓN PROGRAMÁTICA 2017

Municipio: Cabo Corrientes

Programas Presupuestarios	Desagregación Presupuestaria	Cantidad
1 SUBSIDIOS		
1.1 Sector Social y Privado (Sujetos a Reglas de Operación)		3,795,890
1.2 Entidades Federativas y Municipios (Sujetos a Reglas de Operación)		3,795,890
1.3 Otros Subsidios		-
2 DESEMPEÑO DE LAS FUNCIONES		56,204,110
2.1 Prestación de Servicios Públicos		56,204,110
2.2 Provisión de Bienes Públicos		-
2.3 Planeación, Seguimiento y Evaluación de las Políticas Públicas		-
2.4 Promoción y Fomento		-
2.5 Regulación y Supervisión		-
2.6 Específicos		-
2.7 Proyectos de Inversión		-
3 ADMINISTRATIVOS Y DE APOYO		-
3.1 Apoyo al Proceso Presupuestario y para mejorar la Eficiencia Institucional		-
3.2 Apoyo a la Función Pública y al Mejoramiento de la Gestión		-
3.3 Operaciones Ajenas		-
4 COMPROMISOS		-
4.1 Obligaciones de cumplimiento de Resolución Jurisdiccional		-
4.2 Desastres Naturales		-
5 OBLIGACIONES		-
5.1 Pensiones y Jubilaciones.		-
5.2 Aportaciones a la Seguridad Social		-
	Suma:	60,000,000

Citlali Cruz C.

Areli Hernández M.

Rosa Romero P.